




Министерство
экономического
развития РФ



О ПРОГРАММЕ БЕСПЛАТНЫХ ПУТЕШЕСТВИЙ ДЛЯ ШКОЛЬНИКОВ



Главное

- **Кто может отправиться в поездку?**

Школьники 5-9-х классов.

- **На чем школьники отправляются на экскурсию?**

На туристическом автобусе. Все поездки согласовываются туроператорами с ГИБДД в установленном порядке.

- **Кто может сопровождать ребенка?**

Дети отправляются в поездки без родителей. Сопровождают детей экскурсовод и взрослые лица (классный руководитель, учитель, кто-то из родителей).

Главное

- **Сколько человек входит в экскурсионную группу?**

В среднем в группу входит 42 человека (по количеству мест в автобусе). Возможны поездки маленькими группами в количестве 16-18 человек на туристическом микроавтобусе.

- **Длительность поездки:**

2 дня.

- **Где будут ночевать школьники?**



Проживание школьников и сопровождающих их лиц предусмотрено в гостиницах, которые прошли обязательную классификацию и имеют категорию «три звезды» и выше.

Главное

Выбор места проживания зависит от программы поездки. В свою очередь, выбор программы маршрута зависит от места проживания (учебы) ребенка. Школьники Курска будут ночевать в одной из гостиниц Железногорска («Железногорск» или «Матиз»), участники остальных программ будут проживать в гостиницах Курска (гостиницы «Курск», «МегаГринн» или другие, соответствующие условиям программы).

- **Включено ли питание?**

Да, питание предусмотрено. 1 день – обед и ужин, 2 день – завтрак и обед.



Как получить сертификат?

Родителям необходимо обращаться в **отделение МФЦ** по месту жительства.

При себе необходимо иметь оригиналы документов:

- От родителя (официального представителя) – паспорт и СНИЛС;
- От ребенка – свидетельство о рождении или паспорт, документ о регистрации по месту жительства (если предъявляется свидетельство о рождении), СНИЛС и справку из школы, подтверждающую обучение ребенка в 5-9 классе.

Важно: для того, чтобы в поездку отправился класс целиком (или большая его часть), всем желающим родителям необходимо обратиться в отделение МФЦ **в один день** для оформления заявлений.

Этапы оформления сертификата

Проверка документов в МФЦ;

Заполнение заявления на получение сертификата в МФЦ;

Оформление сертификата в Министерстве приоритетных проектов развития территорий и туризма Курской области;

Получение сертификата в МФЦ;



Заключение договора с туроператором.

Между подачей заявления и получением социального сертификата обычно проходит **от 3 до 5 дней**. В случае, если заявление подается в офисы МФЦ, расположенные в районах или городах области, срок может быть увеличен **до 10 дней**.

Срок действия программы

Социальный сертификат дает право на **1 поездку** школьника по экскурсионным маршрутам, действующим в рамках программы.


Срок действия программы – **до 31 октября 2023 года.**



Контакт для связи

По вопросам реализации программы обращаться по номеру телефона:

8 (905) 154-01-90



Кто формирует экскурсионные группы и отвечает за программу тура?

Туроператоры региона, отобранные Министерством.
Полный список появится позднее.

